

# Wyse 3000 Series Thin Client

Wyse 3040

## Quick Start Guide

快速入門指南

Panduan Pengaktifan Cepat

دليل البدء السريع

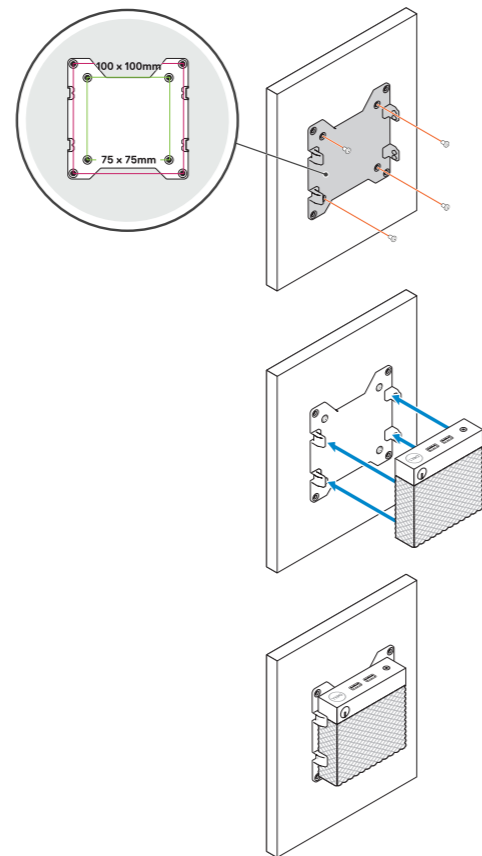


### 1 Install wall mount — option

安裝壁掛 — 選購

Pasang pemasangan di dinding — opsi

قم بتركيب حامل التركيب على الحائط - وحدة اختيارية

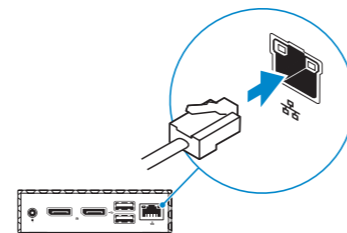


### 2 Connect the network cable — optional

連接網路纜線 — 選擇性步驟

Sambungkan kabel jaringan — opsional)

قم بتوصيل كابل الشبكة — اختياري

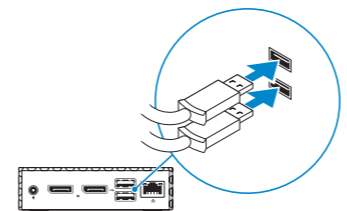


### 3 Connect the keyboard and mouse

連接鍵盤與滑鼠

Menyambungkan keyboard dan mouse

قم بتوصيل لوحة المفاتيح والماوس

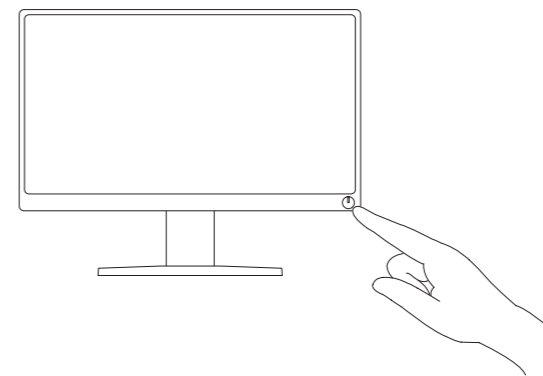
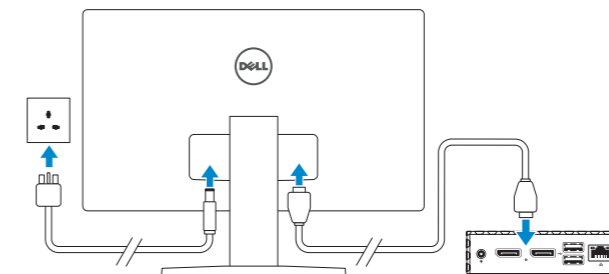


### 4 Connect the display and press the power button

連接顯示器，然後按下電源按鈕

Sambungkan adaptor daya dan tekan tombol daya.

قم بتوصيل الشاشة واضغط على زر التشغيل

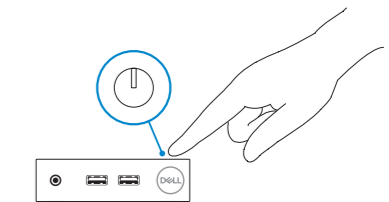
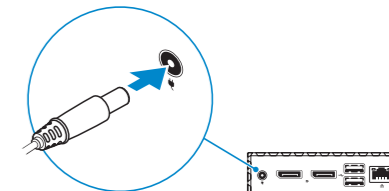


### 5 Connect the power cable and press the power button

接上電線，然後按下電源按鈕

Sambungkan adaptor daya dan tekan tombol daya.

قم بتوصيل كابل الطاقة واضغط على زر التشغيل



## Product support and manuals

產品支援與手冊  
Manual dan dukungan produk  
دعم المنتج والأدلة

[Dell.com/support](http://Dell.com/support)

[Dell.com/support/manuals](http://Dell.com/support/manuals)

## Contact Dell

與 Dell 公司聯絡 | Hubungi Dell. | اتصل بشركة Dell.

[Dell.com/contactdell](http://Dell.com/contactdell)

## Regulatory and safety

法規與安全規範 | Pengatur dan keamanan | الأمان والمعلومات التنظيمية

[Dell.com/regulatory\\_compliance](http://Dell.com/regulatory_compliance)

## Regulatory model

法規型號 | Model pengatur | الطراز التنظيمي

**N10D**

## Regulatory type

法規類型 | Tipe pengatur | النوع التنظيمي

**N10D001**

## Computer model

電腦型號 | Model komputer | طراز جهاز الكمبيوتر

**Wyse 3040**

**Wyse 3040 系列**

本產品符合臺灣 RoHS 標準 CNS15663

單元	限用物質及其化學符號					
	鉛 (Pb)	汞 (Hg)	鎘 (Cd)	六價鉻 (Cr <sup>6+</sup> )	多溴聯苯 (PBB)	多溴二苯醚 (PBDE)
機箱/擋板	-	o	o	o	o	o
機械部件 (風扇、散熱器等)	-	o	o	o	o	o
電路板組件	-	o	o	o	o	o
電線/連接器	-	o	o	o	o	o
電源設備	-	o	o	o	o	o
電源設備	-	o	o	o	o	o
儲存裝置 (硬碟、光碟機等)	-	o	o	o	o	o
輸入裝置 (鍵盤、滑鼠等)	-	o	o	o	o	o
喇叭/麥克風	-	o	o	o	o	o
配件	-	o	o	o	o	o

備考1. “o” 係指該項限用物質之百分比含量未超出百分比含量基準值。

備考2. “-” 係指該項限用物質為排除項目。



ON1Y10A00

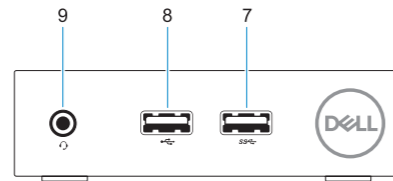
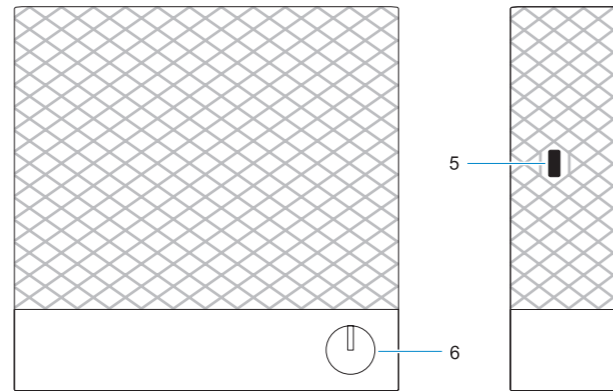
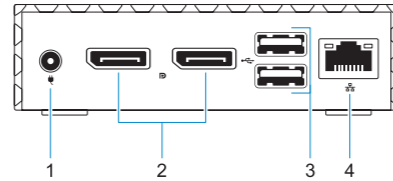


Printed in China.  
2017-02

© 2017 Dell Inc. or its subsidiaries.

## Features

功能 | Fitur-fitur | الميزات



- +5V Power adapter input
- DisplayPort (2x)
- USB 2.0 port (2x)
- Network port, 10/100/1000 Base-T
- Lock receptacle
- Power on/off button and light
- USB 3.0 port
- USB 2.0 port
- Universal headset jack

- +5V 電源變壓器輸入
- DisplayPort (2 個)
- USB 2.0 連接埠 (2 個)
- 網路連接埠、10/100/1000 Base-T
- 鎖定插座
- 電源開/關按鈕和指示燈
- USB 3.0 連接埠
- USB 2.0 連接埠
- 通用耳機插孔

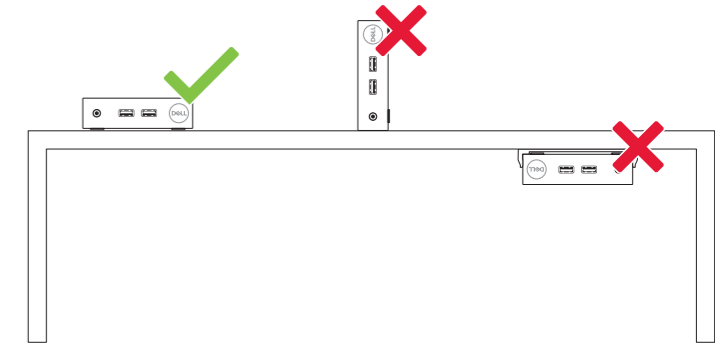
- Input adaptor daya +5V
- PortLayer (2x)
- Port USB 2.0 (2x)
- Port sambungan, 10/100/1000 Base-T
- Kunci stopkontak
- Tombol dan lampu nyala/mati daya
- Port USB 3.0
- Port USB 2.0
- Jack audio universal

- منفذ USB 3.0
- منفذ USB 2.0
- مقيس سماعة رأس عالمي

- دخل مهائن الطاقة بقرءة + فولت
- منفذ DisplayPort (عدد 2)
- منفذ USB 2.0 (عدد 2)
- منفذ شبكة، 10/100/1000 Base-T
- مقيس قفل
- زر ومصباح تشغيل/إيقاف تشغيل الطاقة

## Mounts

安裝 | Pemasangan | حوامل التركيب



© 2017 Dell Inc. or its subsidiaries.